



# Plug'in # Design Studiosoffiotti

MACE



>  
**Plug'in**  
Partageons  
l'espace

Design Studiosoffiotti

Plug'in est une solution pour partager et mutualiser une table de travail. Dessiné par l'agence italienne Studiosoffiotti, le système bench Plug'in répond à toutes vos exigences d'aménagement de vos espaces de travail. D'un simple plateau à des configurations multiples, Plug'in associe la pureté du trait à l'intégration de solutions techniques pour personnaliser votre espace et faciliter la communication. Les formes légères et sensuelles, combinées au savoir-faire de Macé, apporteront bien-être et élégance à votre environnement.

Plug'in is a solution to share and make mutual work table. Designed by the Italian agency Studio Soffiotti, the bench Plug'in meets all the fitting requirements of your work spaces. From a simple top to multiple layouts, Plug'in combines the purity of the line with the integration of technical solutions with a view to make your space personal and to ease communication. Light and sensual shapes enriched with Macé's know-how will provide your environment with well-being and elegance.



## > Plug'in 160

Un piètement contemporain et léger, un cœur technique proposant différentes solutions de connexions et des plateaux modulables sont les 3 éléments qui composent plug'in.

Cette configuration (l.480x160) en chêne naturel pour 6 utilisateurs permettra d'optimiser votre espace de travail. Ici le cœur technique prend la forme d'une poutre centrale sur laquelle chacun peut venir se connecter ou encore charger son portable. Plug'in permet de travailler, selon les besoins, en équipe ou individuellement en s'isolant discrètement derrière des cloisons en tissus Blex. Des obturateurs et des coffres de remontée de fluide facilitent la gestion des câbles.

Contemporary and light legs, a technical central unit to offer different connection solutions and modular tops are the key elements of Plug'in.

This oak wood configuration (l.480x160) for 6 users will no doubt enhance your space work. Here the technical central unit has the shape of a central beam for everybody's connection or even mobile phone loading. Depending on the needs, Plug'in allows to work in team or individually by isolating yourself discreetly behind Blex fabrics partitions. Cable channel covers and boxes make the cable management easier.





## > Plug'in 160



La modularité du système bench Plug'in offre une grande variété d'aménagement et par là-même différentes solutions pour travailler et échanger les idées. Cet ensemble de 6 postes (l.500x160) en noyer Moka avec des cloisons en médium laqué blanc d'une hauteur de 37cm et d'une longueur de 160cm préservent l'espace de chacun. Les tops «access» amovibles situés sur le cœur technique permettent d'accéder facilement à l'électrification. Plug'in propose également des tablettes utiles pour poser et partager imprimante, dossiers et autres outils de travail.

The modular design of the bench Plug'in system offers a large fitting spectrum and thus different solutions to work and to exchange ideas. This walnut 6-station unit (l.500x160) with white-lacquered medium-density board partitions, 37cm high and 160cm long preserves everyone's space. Thanks to removable "access" tops located on the technical central unit, you can access easily the electric wiring. Furthermore Plug'in offers useful shelves on which to place and to share a printer, files and other working tools.



## > Plug'in 160



Bench 2+2 postes de travail / finition chêne naturel / piètement medium laqué / dim 340x160 / option top access / cloison 120 tissus BLEX / Au centre: poutre technique / bacs à classeurs repositionnables  
 2+2 work station bench / natural oak wood finish / lacquered medium-density board legs / sizes 340x160 / optional top access / Blex fabrics 120 partition / in the technical beam unit / filing units for easy reposition.

#8



Bench 4 postes de travail / finition chêne naturel / piètement medium laqué / dim 320x160 / option top access / coffre de rangements en medium laqué + chêne naturel  
 4 work-station bench / natural oak wood finish / lacquered medium-density board legs / sizes 320x160 / optional top access / lacquered medium-density board + natural oak wood storage case.

#9



## > Plug'in 160



(page de gauche) Bench 2+1 postes de travail / finition chêne naturel / dim 250x160 / option poutre technique / tablette de partage / Latéral : capot plat / cloison 160 medium laqué / rehausse verre dépoli.

(page de droite) Bench 2 postes de travail / dim 160x160 / finition chêne naturel / piètement medium laqué / option poutre technique / cloison 120 medium laqué

(left page) 2+1 work station bench / natural oak wood finish / sizes 250x160 / optional technical beam / sharing worktop / lateral unit : flat cover / lacquered medium-density board 160 partition / frosted glass extension.

(right page) 2 work station bench / sizes 160x160 / natural oak wood finish / lacquered medium-density board legs / optional technical beam unit / lacquered medium-density board 120 partition.

Détail page de gauche : La cloison en medium laqué peut également recevoir une rehausse de verre portant ainsi la hauteur totale à 57cm

Detail in left page : The lacquered medium-density board partition can be fitted with a glass extension so that the total partition height is 57cm.



## > Plug'in 80



#12

Pour des espaces plus restreints, Plug'in 80 s'adapte et s'aligne. Les cloisons surmontées de tablettes magnétiques vertes, permettent de personnaliser votre espace de travail. En version poste individuel Plug'in s'adapte à tous les types d'espace et toutes les fonctions. Une cloison et un voile de fond en médium laqué blanc peuvent être fixés pour répondre aux besoins de confidentialité.

Plug'in 80 is suitable to and in line with more limited spaces. The partitions topped with green magnetic tops help personalize your work space. In the individual station version, Plug'in fits any type of space and any function. A partition and a modesty panel made of white lacquered medium-density board can be fixed to meet confidentiality requirements.

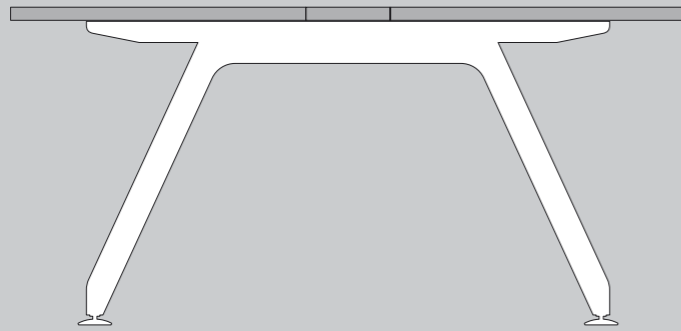


#13

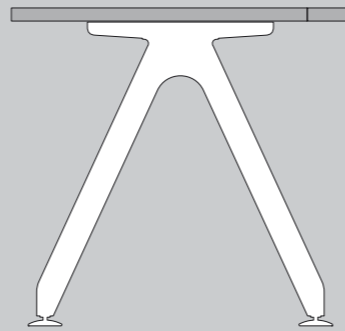
# > Plug'in 160&80

Piètements

Plug'in 160




Plug'in 80

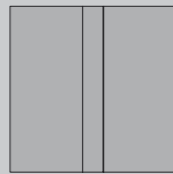


Postes de travail plateaux 80x160

1



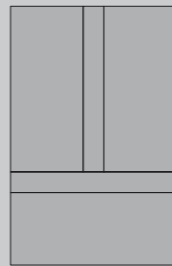
2



2



3



3




4



5

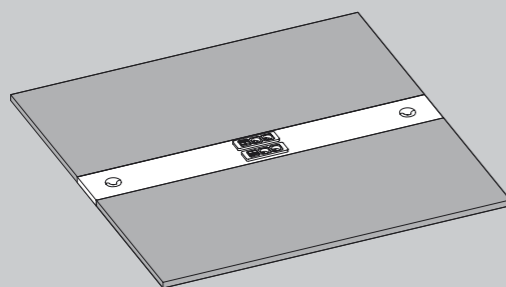


6

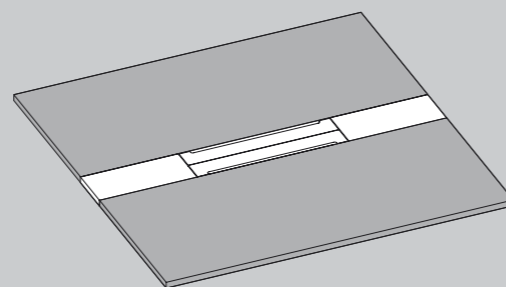


"Plugs"

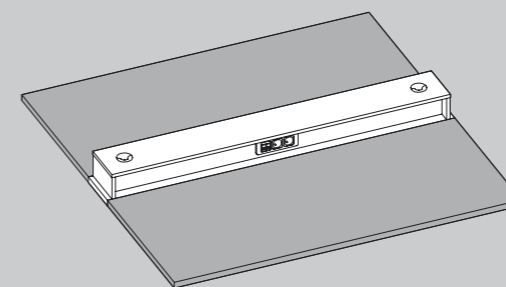
Plug\_Capot



Plug\_Top access



Plug\_Poutre

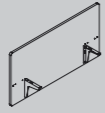


# > Plug'in 160&80

## Postes individuels



Poste individuel  
l.160 x p.80 x ht.74cm



Cloison pour poste individuel



Poste individuel avec cloison laque et top access  
l.160 x p.80 x ht.74cm



Poste individuel supplémentaire  
l.160 x p.80 x ht.74cm



Poste individuel supplémentaire avec cloison laque et top access  
l.160 x p.80 x ht.74cm

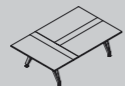
## Bench prof.160



Bench 2 postes personnalisables  
l.160 x p.160 x ht.74cm



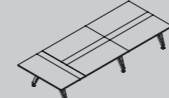
Bench 4 postes personnalisables  
l.320 x p.160 x ht.74cm



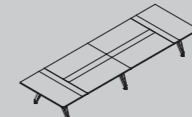
Bench 2+1 postes personnalisables  
l.250 x p.160 x ht.74cm



Bench 2+2 postes personnalisables  
l.340 x p.160 x ht.74cm



Bench 4+1 postes personnalisables  
l.410 x p.160 x ht.74cm

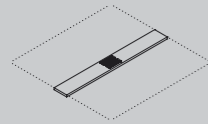


Bench 4+2 postes personnalisables  
l.500 x p.160 x ht.74cm

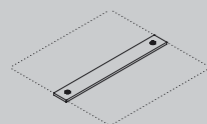


Bench 2 postes supplémentaires  
l.160 x p.160 x ht.74cm

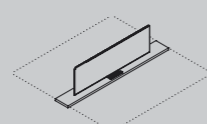
## Options sur capot plat



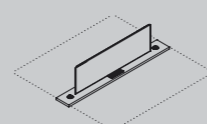
Boitiers



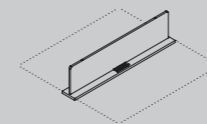
Obturbateurs



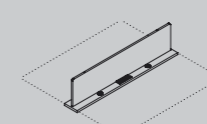
Cloison tissu / boitiers  
l.120 ht.37cm



Cloison tissu / boitiers / obturbateurs  
l.120 ht.37cm

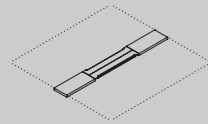


Cloison laque / boitiers  
l.160 ht.37cm

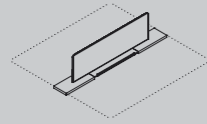


Cloison laque / boitiers / obturbateurs  
l.160 ht.37cm

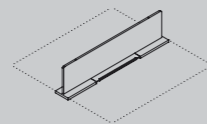
## Options sur top access



Top access

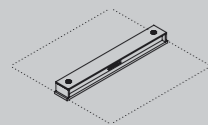


Cloison tissu l.120 ht.37cm

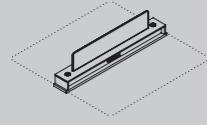


Cloison laque l.160 ht.37cm

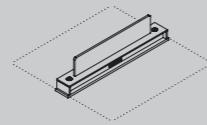
## Options sur poutre



Poutre

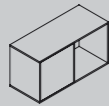


Cloison tissu l.120 ht.37cm

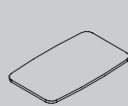


Cloison laque l.120 ht.40cm

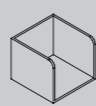
## Options troisième niveau



Coffre de rangement



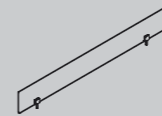
Sur poutre ou cloison laque.  
Tablette accueil/imprimante



Sur poutre.  
Bac classeur

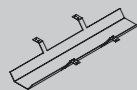


Sur cloison laque.  
Tablette magnétique



Sur cloison laque l.160.  
Rehausse verre  
l.160 ht.20cm

## Options électrification



Electrification horizontale.  
Poutre électrique l.890mm pour bench.



Electrification horizontale.  
Goulotte horizontale pour poste individuel.

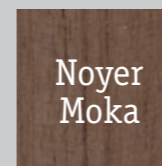


Electrification verticale.  
Vertèbre translucide



Electrification verticale.  
Coffre remontée fluides

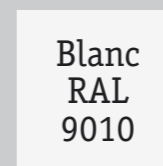
## Finitions



Noyer Moka



Chêne Naturel



Blanc RAL 9010



BLEX

Tissus technique BLEX, se référer à la carte.



# > Plug'in 120

Réunion, travail en connexion ou table de lecture, Plug'in 120 permet différents scénaris et transforme votre espace en lieu d'échanges et de communication.

Either for meeting, work in connection or reading table, Plug'in 120 allows different layouts and makes your space into an exchange and communication place.



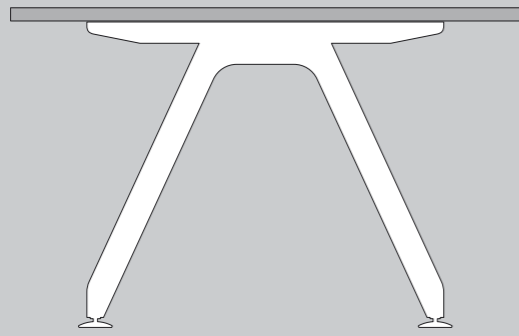
# > Plug'in120

Luminaires, cloisons, boîtiers prises, tous les outils de travail contemporain sont adaptables pour satisfaire vos besoins.

Lighting fixtures, partitions, boxes, electric sockets, any contemporary working tool can be adapted to meet your needs.


# > Plug'in 120

Piètement Plug'in 120



Postes de travail, plateaux 120x160

2



4



6



Tables prof.120



table 2 postes  
l.160 x p.120 x ht.74cm

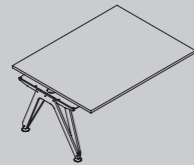
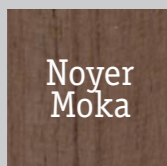


table 2 postes supplémentaires  
l.160 x p.120 x ht.74cm

Options

Pour toute intégration, merci de nous consulter

Finitions



Noyer  
Moka



Chêne  
Naturel



Blanc  
RAL  
9010



BLEX

Tissus  
technique  
BLEX,  
se référer  
à la carte.



Détail Plug'in 120 en chêne naturel / Detail Plug'in 120 in natural oak.



Macé sas\_ Rcs Angers 73B214  
Graphisme : [www.efferrestudio.it](http://www.efferrestudio.it)  
Photo : [www.francescoradino.it](http://www.francescoradino.it)  
Direction artistique : Studiosoffiotti  
Impression : OKprint (Rome)  
[www.mobilier-mace.com](http://www.mobilier-mace.com)  
Tel (33) 01 41 11 75 75 Fax (33) 01 41 11 75 70

Document non contractuel. Sans préavis nous nous réservons le droit de modifier formes, teintes et dimensions de nos modèles.  
Non contractual document. We reserve the right to change the shapes, color and dimensions of our models without prior notice.  
Impression : avril 2010.

**MACE**