



Lutezia

/Design Studiosoffiotti

MACE

> Lutezia Executive Office



Lutèzia participe à une nouvelle vision du bureau de direction où la notion de statut se manifeste davantage au travers des valeurs d'exclusivité et de légèreté que sur un registre imposant. Un concept innovant, fruit de la collaboration avec le designer Philippe Soffiotti. Une ligne au design unique et transversal. Une architecture en miniature où le statut s'impose au travers d'une "élégance horizontale". Un environnement raffiné pouvant recevoir de manière invisible tous les outils électroniques, miniatures ou nomades qui accompagnent aujourd'hui le bureau de direction.

Lutèzia, c'est enfin une ligne de bureau de direction de grande qualité, s'appuyant sur le respect de la tradition d'ébénisterie et des savoirs-faire MACE.

Lutezia reflects a new vision of the executive office where the notion of status is illustrated through values of exclusivity and grace rather than through an imposing tone. An innovative concept created in collaboration with the designer Philippe Soffiotti. A line with a unique and cross-functional design. An architecture in miniature where the status is reflected through a "horizontal elegance". A refined environment that can seamlessly accommodate all types of electronic devices used in today's executive offices.

Finally, Lutezia is a superior quality line for the executive office, based on a long tradition of MACE know-how and expertise in cabinetry.

> Lutezia Executive Design

Essence

Noyer Naturel

Laque

Aubergine

Dimensions

Plateau bureau

220 x 100

Credence

200 x 47,5

Wood

Natural Walnut

Lacquer

Aubergine

Dimensions

Desk top

220 x 100

Credenza

200 x 47.5

Executive Design est la ligne dédiée aux Managers qui considèrent leur bureau comme un véritable outil de travail. Version retour bas, une desserte aux proportions contemporaines et en même temps, support des périphériques informatiques. Cette version est dotée d'un coeur technique, véritable hub où la technologie converge. Dans la même finition, la collection Lutezia se décline également en crédence.

Executive Design is the line designed for Executives whose desk is an important working tool. Version low L-return, a side table with contemporary proportions that also accommodates peripherals. This version is equipped with a technical centre, a hub for power connections and cables. The Lutezia collection also features a credenza in the same finish.



Lutezia Executive Classic

Esence

Chêne Naturel

Laque

Aubergine

Dimensions

Plateau bureau

220 x 100

Plateau table ronde

diam. 120

Wood

Natural Oak

Lacquer

Aubergine

Dimensions

Desk top

220 x 100

Round table top

diam. 120

Executive Classic est la ligne pour les Managers qui utilisent leur bureau comme un objet statutaire, en même temps qu'un lieu de travail. Cette version comprend un retour latéral à positionner à droite ou à gauche, pour l'utilisation des outils informatiques sans diminuer l'aspect de représentation. Dans la même finition, le programme Lutezia se décline également en table ronde 4 places.

Executive Classic is the line for executives whose desk is a status symbol as well as a workplace. This version features a right and left L-return for computers and peripherals without detracting from the elegant style. The Lutezia collection also features a 4-seat round table in the same finish.



> Lutezia Executive Basic

Essence

Chêne naturel

Dimensions

Plateau bureau

220 x 100

Crédence

200 x 47,5

Wood

Natural oak

Dimensions

Desk top

220 x 100

Credenza

200 x 47,5

Executive Basic est la ligne pour les Managers qui conçoivent avant tout le bureau comme un objet unique, un bel objet de design, un élément de travail au service de l'informatique grâce à un système intégré de gestion des câbles. Dans la même finition chêne naturel, la collection Lutezia se décline également en crédence.

Executive Basic is the line for executives whose desk is a unique design object featuring quality styling, and a working tool that accommodates computers and peripherals thanks to its built-in cable management system. The Lutezia collection also features a credenza in the same natural oak finish.



>

Lutezia Executive Meeting

Esence

Noyer naturel

Dimensions

Plateau table

248 x 120

Wood

Natural walnut

Dimensions

Table top

248 x 120

Executive Meeting : Une table de réunion 8 places pour offrir une solution complète à votre bureau de direction et transformer votre espace de représentation en un lieu unique.

Executive Meeting : An 8-seat conference table to offer a complete solution for your executive office and transform your business environment into a unique space.



> Lutezia Executive Details

1/ **La desserte informatique** est un support de travail latéral dédié aux outils informatiques afin de proposer aux Managers deux zones distinctes de travail, l'une opérative et l'autre de représentation.

2/ **Le retour bas** est un élément qui complète les prestations de Lutézia : deux grands tiroirs avec plumier et un espace pour objets plus importants. C'est également un support pour positionner des périphériques informatiques (imprimante "all in one"...).

3/ **Le coeur technique** est un véritable hub centralisant de manière invisible tous les aspects de connexion, d'alimentation et de réseau nécessaires aux outils modernes de communication.

4/ **Système intégré de gestion des câbles** permettant une connexion quasiment invisible de tous les appareils électriques et informatiques attendant au bureau.

1/ The computer desk is positioned laterally to accommodate a computer so executives can enjoy two separate business areas, one for receiving clients, the other for working.

2/ The low L-return is a unit that complements the Lutezia line : two large drawers with a pen tray and a space for important items. It is also a stand for peripherals such as all-in-one printers.

3/ The technical centre is a hub that invisibly centralizes all power supply and network connections required by today's communication tools.

4/ Built-in cable management system providing virtually invisible connections for all computers and electronic devices used in an office.



Lutezia Collection



Bureau

Dessus en contreplaqué 24 mm plaqué noyer US ou chêne européen. Sous-main en contreplaqué 24 mm plaqué linoléum d'ameublement coloris Aubergine. Trappes latérales basculantes en compact, une face mélaminée noire et l'autre face plaquée linoléum Aubergine. Piétement de forme réalisé en 5 plis de contreplaqué 4 mm, plaqué noyer US ou chêne européen. Fixation par vis métaux et inserts métalliques. Réglage de niveau par vérins, course 15 mm. Poutre en tôle laquée Aubergine dans l'axe du bureau permettant la distribution des fluides.

Retour Executive-design

Corps en panneau de fibres E1 de moyenne densité (MDF 700 kg/m³) finition laque microbillée coloris Aubergine. Socle plaqué noyer US ou chêne européen. Réglage niveau par vérins (course 15 mm). Façades de tiroir avec prise de main latérale. Tiroirs hêtre massif équipés de coulisses invisibles avec amortisseur fin de course. Tiroir haut équipé d'un plumier hêtre massif. Fermeture centralisée du caisson. Coeur technique en compact 8 mm une face mélaminée noire et parement plaqué stratifié métallique. Porte d'accès à la connectique.

Retour Executive-classic

Dessus et piétement en contreplaqué PEFC 24 mm plaqués noyer US ou chêne européen. Corps en panneau de particules 19 mm plaqué noyer US ou chêne européen. Façades de tiroir avec prise de main latérale. Tiroirs en hêtre massif équipés de coulisses invisibles avec amortisseur fin de course. Tiroir bas équipé d'un panier dossiers suspendus. Fermeture centralisée du caisson.

Tables de réunions tonneau et ronde

Dessus en contreplaqué PEFC 24 mm plaqué noyer US ou chêne européen. Piétement de forme réalisé en 5 plis de contreplaqué 4 mm plaqué noyer US ou chêne européen. Fixation par vis métaux et inserts métalliques. Réglage de niveau par vérins course 15 mm. Pour la table ronde uniquement, socle métallique épaisseur 8 mm finition Aubergine.

Crédence

Corps en panneau de fibres E1 de moyenne densité plaqué noyer US ou chêne européen. Dos finition laque microbillée aubergine. Patins type "ski" en métal 8 mm finition Aubergine. Portes plaquées ébénisterie, ouverture avec touche-lâche et charnières ressort inversées. Pas de serrure. Une tablette fixe dans la niche centrale.

Finitions

Chêne naturel : vernis à base de pigments blancs.
Vernis aminoplaste satiné.
Noyer naturel : Vernis aminoplaste mat

Entretien

Essuyer avec un chiffon doux légèrement humide dans le sens du fil du bois.

Desk

Top made of 24 mm plywood with US walnut or European oak veneer. Desk blotter made of 24 mm plywood with a linoleum veneer in Aubergine. Flip-up compact laminate hatches on either side, with one black melamine face and one face with a linoleum veneer in Aubergine. Shaped legs made of 4 mm 5-ply plywood with US walnut or European oak veneer. Assembled by metal inserts and screws. Levelling system using 15 mm height adjustment screws. Sheet metal beam lacquered in Aubergine along the centre line of the desk for power connections.

Executive Design L-Return

Body made of E1 medium density fibreboard (MDF 700 kg/m³) finished in microsphere lacquer in Aubergine. Base features US walnut or European oak veneer. Levelling system using height adjustment screws (15 mm). Drawer faces with side finger groove. Drawers made of solid beech featuring hidden slides with stops. Top drawer features solid beech pen tray. Central locking system for file cabinet. Technical centre made from 8 mm compact laminate, one black melamine face and one laminated metal face. Access door to the power connection box.

Executive Classic L-Return

Top and base made of 24 mm PEFC eco-certified plywood with US walnut or European oak veneer. Body made of 19 mm fibreboard with US walnut or European oak veneer. Drawer faces with side finger groove. Drawers made of solid beech featuring hidden slides with stops. Bottom draw features a hanging file frame. Central locking system for file cabinet.

Rectangular and round conference tables

Top made of 24 mm PEFC eco-certified plywood with US walnut or European oak veneer. Shaped legs made of 4 mm 5-ply plywood with US walnut or European oak veneer. Assembled by metal inserts and screws. Levelling system using 15 mm height adjustment screws. For the round table only, 8 mm metal base with Aubergine finish.

Credenza

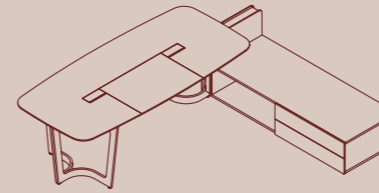
Body made of E1 medium density fibreboard with US walnut or European oak veneer. Back finished in microsphere lacquer in Aubergine. "Ski" type feet in 8 mm metal with Aubergine finish. Wood veneer doors, touch latch system with reverse spring hinges No locks. One fixed shelf in the central compartment.

Finishes

Natural oak : varnish containing white pigments.
Satin-finish aminoplast varnish.
Natural walnut : Matte aminoplast varnish.

Care instructions

Wipe with a slightly damp soft cloth in the direction of the grain.



Bureau Executive Design

264 x 228 x ht 74
244 x 228 x ht 74

gauche et droit
plateau 220
plateau 200

plateau placage ébénisterie
caisson laque aubergine

chêne naturel
noyer naturel


Executive Design Desk

264 x 228 x ht 74
244 x 228 x ht 74

left and right
table top 220
table top 200

wood veneer top
cabinet lacquered in aubergine

natural oak
natural walnut



Bureau Executive Classic

245 x 211 x ht 74
225 x 211 x ht 74

gauche et droit
plateau 220
plateau 200

plateau placage ébénisterie
caisson laque aubergine

chêne naturel
noyer naturel

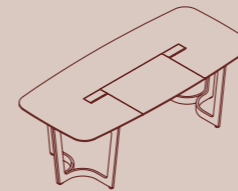
Executive Classic Desk

245 x 211 x ht 74
225 x 211 x ht 74

left and right
table top 220
table top 200

wood veneer top
cabinet lacquered in aubergine

natural oak
natural walnut



Bureau Executive

220 x 100 x ht 74
200 x 100 x ht 74

gauche et droit
plateau 220
plateau 200

plateau placage ébénisterie

chêne naturel
noyer naturel

Executive Desk

220 x 100 x ht 74
200 x 100 x ht 74

left and right
table top 220
table top 200

wood veneer top

natural oak
natural walnut

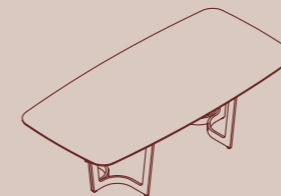


Table Tonneau

248 x 120 x ht 74

plateau placage ébénisterie

chêne naturel
noyer naturel

Rectangular Table

248 x 120 x ht 74

wood veneer top

natural oak
natural walnut




Table Ronde

Ø 120 ht 74

plateau placage ébénisterie

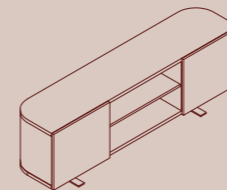
chêne naturel
noyer naturel

Round Table

Ø 120 ht 74

wood veneer top

natural oak
natural walnut



Crédence

200 x 47.5 x ht 67

plateau placage ébénisterie
dos laque aubergine

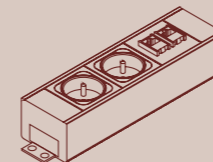
chêne naturel
noyer naturel

Credenza

200 x 47.5 x ht 67

wood veneer top
back lacquered in aubergine

natural oak
natural walnut



Boîtier électrique 2 PC et 2 RJ45

intégrable dans la poutre du bureau
ou dans le coeur technique

Electrical box with 2 power outlets and 2 RJ45 plugs

can be installed in the beam of the desk
or in the technical hub



Vertèbre Silver

Silver Spine



Macé sas_ Rcs Angers 73B214
Direction artistique : Studiosoffiotti
Graphisme : Federica Romano
Photo : www.francescoradino.it
Location : www.baubaus.it
Impression : OKprint (Rome)
Merci à UNIFOR, à l' Arch. Consonni
et à Cristina Omenetto.

Document non contractuel. Sans préavis nous
nous réservons le droit de modifier formes,
teintes et dimensions de nos modèles.
Non contractual document. We reserve the right
to change the shapes, color and dimensions of
our models without prior notice.
Tel (33) 01 41 11 75 75_Fax (33) 01 41 11 75 70
www.mobilier-mace.com

MACE